









## Specyfikacja techniczno-użytkowa

Lp.	Asortyment	Rysunek poglądowy	Wymiary w cm	Przedmiot zamówienia	Ilość szt.
1	biurko komputerowe		80x70x75	Biurko pomocnicze z wysuwaną na całej długości stolika półką na klawiaturę o głębokości min. 40 cm; z podstawką wolnostojącą o wymiarach 25 x 45 x 10/8 cm (dł. x szer. x wys.) pod PC typu wieża; tył stolika zabudowany z przepustem w górnej części na okablowanie, dolna krawędź tylnej zabudowy na wysokości 15 cm od podstawy stolika.	40
2	stół		dł.x szer. x wys. 83x83x75	<b>Stół - blat wykonany z płyty meblowej o grubości min 28 mm, okleina z taśmy PCV o grubości min. 2 mm, kolor jasny dąb. Nogi stołu wykonane z drewna dębowego o przekroju 6 cm x 6 cm.</b>	1
3	stolik kawowy		dł.x szer. x wys.: 50x80x60	<b>Stół - blat wykonany z płyty meblowej o grubości min 28 mm, okleina z taśmy PCV o grubości min. 2 mm, kolor jasny dąb. Nogi stołu wykonane z drewna dębowego o przekroju 6 cm x 6 cm.</b>	1
4	tapczan jednoosobowy z pojemnikiem na pościel		90x210	Tapczan jednoosobowy z pojemnikiem na pościel. Pojemnik i boki wykonane z płyty laminowanej o grubości od 18 mm, z obrzeżami wykończonymi taśmą PCV o grubości co najmniej 2 mm, boki z zaokrąglonymi rogami mocowane na śruby. Jeden bok (zagłówek) co najmniej 20 cm powyżej materaca. Materac sprężynowy bonellowy wykonany ze sprężyn min. 3,5 zwoja, grubość drutu min. 2,2 mm oraz pianki tapicerskiej min. T25, na ramie drewnianej. Obicie z tkaniny płamoodpornej, o dużej trwałości. Wymiary pow. spania dł. 200 cm, szer 90 cm. Zawiasy metalowe, wysuwane ze sprężynami umożliwiającymi podnoszenie części do spania. Dno skrzyni wykonane z płyty pilśniowej o grubości od 5 mm, wzmocnione od spodu. Kolor tapicerki: Kolor płyt: jasny dąb	141
5	tapczan jednosobowy		90x200	Tapczan jednoosobowy bez pojemnika na pościel. Boki wykonane z płyty laminowanej o grubości od 18 mm, z obrzeżami wykończonymi taśmą PCV o grubości co najmniej 2 mm, boki z zaokrąglonymi rogami mocowane na śruby. Jeden bok (zagłówek) co najmniej 20 cm powyżej materaca. Materac sprężynowy bonellowy wykonany ze sprężyn min. 3,5 zwoja, grubość drutu min. 2,2 mm oraz pianki tapicerskiej min. T25, na ramie drewnianej. Obicie z tkaniny płamoodpornej, o dużej trwałości. Wymiary pow. spania dł. 200 cm, szer 90 cm. Kolor tapicerki: brąz Kolor płyt: jasny dąb	15
6	wersalka/sofa		Wymiary po rozłożeniu: 190x120x60	Wersalka/sofa z pojemnikiem na pościel. Powierzchnia spania: 120 x 190 Wymiary po złożeniu: 60 x 60 x 190 Wymiary pojemnika 180 x 80 stelaż drewniany Sposób składania: Składana na dwie równe połowy w kształcie litery L Materac sprężynowo piankowy bez podłokietników.	3
7	biurko		120x68x75	Biurko szer. 120, gł. 68, wys. 75 Blat biurka wykonany z 28 mm płyty wiórowej laminowanej z obrzeżami wykończonymi taśmą PCV o grubości co najmniej 2mm. Pozostałe elementy biurka wykonane z 18 mm płyty wiórowej laminowanej z obrzeżami wykończonymi taśmą PCV o grubości co najmniej 2 mm. Biurko powinno posiadać z prawej i lewej strony szufladę i zamykaną szafkę z jedną półką (zamek meblowy, ilość kluczy - standard). Podstawa biurka wyposażona od spodu w plastikowe stopki. Kolor płyty i obrzeża PCV dąb jasny, okucia metalowe-chrom	34
8	półka wisząca 120x40		120x40x28	Półka szer. 120, wys. 40, gł. 28, wykonana z 18 mm płyty wiórowej laminowanej z obrzeżami wykończonymi taśmą PCV o grubości co najmniej 2mm. Kolor płyty i obrzeża PCV dąb jasny, mocowania do ściany - standardowe, regulowane, pod listwę montażową naścienną.	20
9	stół składany		142x90	Stół składany szer. 142, wys. 71,5, gł. 90, wykonany z 18 mm płyty wiórowej laminowanej z obrzeżami wykończonymi taśmą PCV o grubości co najmniej 2mm. Od spodu rama z płyty wiórowej 18 mm na głębokość 10 cm. Kolor płyty i obrzeża PCV - grusza. Stelaż stołu składany do wewnątrz, wykonany z rury metalowej o średnicy ok. 35 mm malowanej na kolor szary.	10
10	mała szafa pancerna na kasetkę, z możliwością przymocowania do ściany		wys. Zewn./wewn. 45/44,4 szer. Zewn./wewn. 49/37,4 gł. Zewn./wewn. 37/30	mała szafa pancerna na kasetkę, z możliwością przymocowania do ściany - powinna posiadać 1 półkę z możliwością demontażu, 4 rygle poziome oraz 1 pionowy, zamek na klucz certyfikowany, grubość ścianki bocznej min 0,6 cm. Klasa certyfikowania seifu min. S1 (SEJF TYPU: koliber 45 Laptop 17" Klasa S1, półki: 1 szt)	1

## UWAGA:

Meble biurowe na zamówienie z płyty wiórowej laminowanej o grubości min. 18mm;  
 Blaty o grubości 28 mm  
 Wybarwienie: jasny dąb - D9103 PR - wzornik Kronopol;  
 Obrzeża blatów oklejone PCV o grubości min. 2 mm i szerokości takiej jak grubość blatów;  
 Wszystkie szuflady i drzwi wyposażone w metalowe chromowane uchwyty;  
 Zamki patentowe w meblach z szafkami/szufladami zamykanymi na kluczyk;  
 Meble powinny być dostarczone w stanie zmontowanym - gotowym do użytku.